


# 非洲马瘟

## 东南亚地区的新威胁



WORLD ORGANISATION FOR ANIMAL HEALTH  
Protecting animals, preserving our future

### 更多信息请访问:

OIE亚洲地区非洲马瘟专题:

<https://rr-asia.oie.int/en/projects/african-horse-sickness/>

查看相关地区非洲马瘟疫情的最新信息:

- 咨询世界动物健康信息系统信息: [www.oie.int/wahis\\_interface](http://www.oie.int/wahis_interface)
- 订阅世界动物健康信息系统警讯: [www.oie.int/wahis\\_alerts](http://www.oie.int/wahis_alerts)

### 联系我们:


亚太地区OIE: [rr.asiapacific@oie.int](mailto:rr.asiapacific@oie.int)

东南亚地区OIE: [srr.seasia@oie.int](mailto:srr.seasia@oie.int)




WORLD ORGANISATION FOR ANIMAL HEALTH  
Protecting animals, preserving our future


非洲马瘟是一种可感染马、驴、骡和斑马等马属动物的病毒性疾病，病死率可高达95%。




马



驴



骡



斑马

非洲马瘟由库蠓等小飞虫传播



中文版翻译: 中国动物卫生与流行病学中心

# 如何防范非洲马瘟？

## 非洲马瘟疑似症状

- 发烧 (39-41°C / 102-106°F)
- 呼吸困难，痉挛性咳嗽，鼻孔扩张，泡沫状鼻液
- 眶上窝、眼睑、面部组织、颈部、胸部、胸部或肩部肿胀
- 结膜发红
- 马属动物病死（包括马、驴、骡、斑马等）



马，头部。眶上窝明显肿胀。  
[来源: OVI/ARC]



马，头部。眶上窝内脂肪组织非凹陷性水肿。[来源: FV/UCM]



结膜肿胀（水肿）、发红  
[来源: Camilla Weyer, SAEPS]




马，结膜。严重水肿。  
[来源: OVI/ARC]



马，鼻腔大量白色泡沫。  
[来源: PIADC]

## 出现疑似非洲马瘟病例该怎么办？

1. 联系兽医机构
2. 畜主应采取以下措施，防止疫情进一步扩散：



喷洒驱蚊剂  
推荐浓度：15% 避蚊胺


用1-4毫米孔径的网纱将马属动物厩舍门窗罩住，同时在厩内喷洒驱蚊剂。

黄昏至黎明时间段，将马属动物置于马厩里

禁止将动物转运到其他村庄或地区



避免发病动物应激



3. 在没有特定治疗措施的情况下，可对发病动物进行支持性治疗。

